

MEDIE GRAFIKER - MARTS 2026

PORTFOLIO H1

DIGITALT PRODUKT



DIGITALT PRODUKT

MINIMALISTISK ÆSTETIK


VED AT BRUGE STORE, KRAFTIGE OVERSKRIFTER OG MASSER AF "WHITE SPACE" SIKRER JEG, AT LAYOUTET FØLES OVERSKUELIGT OG LETLÆSELIGT. DETTE GØR, AT BRUGERENS FOKUS ALTID LANDER PÅ DET VIGTIGSTE INDHOLD, PRÆCIS SOM I ET EKSKLUSIVT MAGASIN.

PRO KONTRAST

DEN DYBE RØDE FARVE BRUGES STRATEGISK TIL AT FREMHÆVE NØGLEELEMENTER SOM TITLER OG GRAFISKE DETALJER MOD DEN RENE HVIDE BAGGRUND. DETTE VALG SIKRER IKKE BLOT HØJ LÆSBARHED, MEN GIVER OGSÅ PORTFOLIOEN EN GENNEMGÅENDE VISUEL IDENTITET.

STRATEGISK DYBDE

HVERT GRAFISK VALG ER TRUFFET FOR AT SKABE VÆRDI OG MENING FOR MÅLGRUPPEN. DET SIKRER, AT DESIGNET IKKE BARE SER GODT UD, MEN OGSÅ VIRKER EFTER HENSIGTEN OG SENDER ET SERIØST SIGNAL.



ABOUT ME
ABOUT ME
ABOUT ME

DIGITALT PRODUKT

LOGISK OPBYGNING


VED AT ORGANISERE ELEMENTERNE HIERARKISK BLIVER DET NEMT FOR MODTAGEREN AT NAVIGERE OG AFKODE INFORMATIONEN I DEN RETTE RÆKKEFØLGE. DETTE VALG ER AFGØRENDE FOR, AT DET DIGITALE PRODUKT FREMSTÅR PROFESSIONELT OG GENNEMTÆNKT.

STÆRK TYPOGRAFI

KOMBINATIONEN AF DE STORE OVERSKRIFTER OG DEN SLANKE SKRIFTTYPE SKABER EN MODERNE DYNAMIK, DER FANGER ØJET MED DET SAMME. DEN PRÆCISE BRUG AF KONTRASTER I SKRIFTSTØRRELSE OG FARVE HJÆLPER MED AT GUIDE LÆSEREN GENNEM DE VIGTIGSTE BUDSKABER.

PERSONLIG OG UNIK BRANDING

VED AT INTEGRERE MIN EGEN VISUELLE STIL BLIVER SIDEN MERE END BARE EN PORTEFØLJE; DEN BLIVER EN FORTÆLLING OM, HVEM JEG ER SOM DESIGNER. DET SIKRER, AT JEG SKILLER MIG UD I MÆNGDEN OG BLIVER HUSKET AF POTENTIELLE SAMARBEJDSPARTNERE.



PORTEFOLIO
PORTEFOLIO
PORTEFOLIO



0, 0, 0

255, 255, 255

182, 31, 31

ABOUT ME
ABOUT ME
ABOUT ME

DIGITALT PRODUKT

GESTALTLOVNE

NÆRHED

JEG PLACERER MINE ADOBE-IKONER OG MENU-ELEMENTER TÆT SAMMEN FOR AT SKABE EN INSTINKTIV KOBLING MELLEM BESLÆGTEDE FUNKTIONER. VED AT BRUGE PRÆCIS SAMME AFSTAND MELLEM MINE VÆRKER, SIKRER JEG, AT DE FREMSTÅR SOM EN SAMMENHÆNGENDE OG LOGISK PORTEFØLJE-SERIE.

LUFT

JEG BRUGER STORE MÆNGDER LUFT OMKRING MIT PORTRÆT OG MELLEM SEKTIONER FOR AT FJERNE STØJ OG TVINGE BESKUEENS FOKUS MOD DET VÆSENTLIGE. DE BREDE MARGINER GIVER MIT LAYOUT EN HARMONISK BALANCE OG EN FØLELSE AF LUKSUS, DER GØR INDHOLDET LET AT AFKODE.


LUKKETHED

JEG ARBEJDER MED BÅDE USYNLIGE RAMMER OG DEFINEREDE FORMER OMKRING MINE IKONER FOR AT HJÆLPE HJERNEN MED AT AFGRÆNSE DE ENKELTE ELEMENTER. DET SKABER RO I DET VISUELLE HIERARKI OG ADSKILLER EFFEKTIVT MIN INTRODUKTION FRA RESTEN AF INDHOLDETS SEKTIONER.



PRODUCTS OVERVIEW

- ▶ PHYSICAL GOODS
- ▶ CAR POSTERS
- ▶ RETRO CAR POSTERS
- ▶ EVENT INVITATIONS
- ▶ SCAFFOLD WRAP



PRODUCTS CONTACT



PRODUCTS CONTACT

DIGITALT PRODUKT

VISUELT HIERARKI

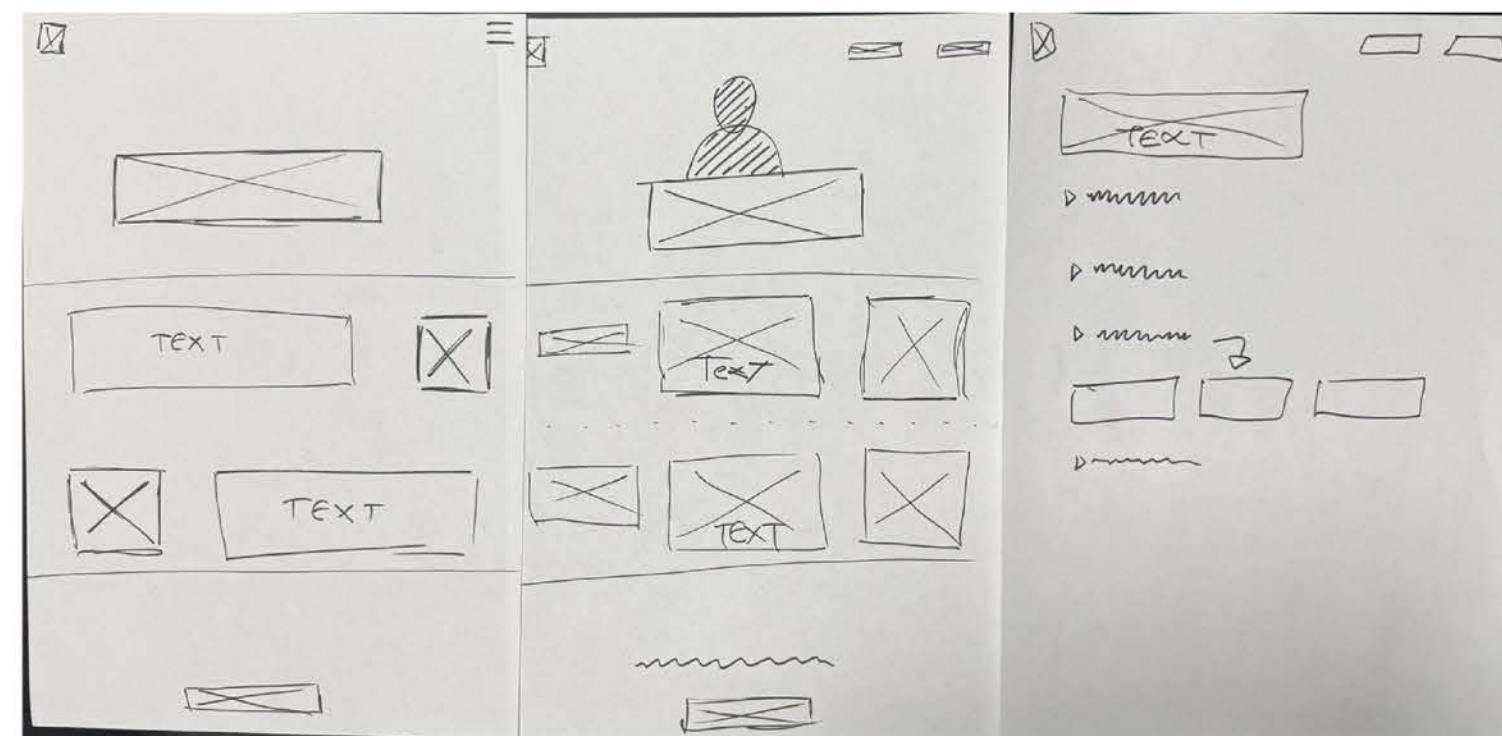
JEG HAR SKABT ET DOMINERENDE VISUELT HIERARKI VED AT LADE TEKSTEN "PORTFOLIO" FYLDE HELE BAGGRUNDEN I EN ENORM SKRIFTSTØRRELSE. DETTE SIKRER, AT BRUGEREN ØJEBLIKKELT FORSTÅR SIDENS HOVEDTEMA, SAMTIDIG MED AT DET FUNGERER SOM ET GRAFISK ANKER FOR MIT PORTRÆTFOTO.

FARVEKONSISTENS

JEG HAR VALGT EN GENNEMGÅENDE MØRKERØD ACCENTFARVE TIL KNAPPER ELLER OVERSKRIFTER FOR AT SKABE EN STÆRK RØD DOMINERENDE FARVE DER GIVER ET PRO LOOK. DENNE FARVEVALG BINDER DE FORSKELLIGE UNDERSIDER SAMMEN OG GIVER HELE SITET ET PROFESSIONELT OG FÆRDIGPRODUCERET UDTRYK.

GRID-STRUKTUR

JEG HAR OPBYGGET HELE LAYOUTET EFTER ET STRAMT GRID-SYSTEM, HVILKET ER SÆRLIGT TYDELIGT I MIN "PRODUCTS OVERVIEW". VED AT LADE ALLE ELEMENTER FLUGTE PRÆCIS, SIKRER JEG EN ROLIG BRUGEROPLEVELSE.



DIGITALT PRODUKT

SKRIFTTYPE-KONTRAST

JEG HAR SKABT EN TYDELIG KONTRAST VED AT KOMBINERE EN FED, SLAGKRAFTIG SANS-SERIF TIL MINE OVERSKRIFTER MED EN MERE LET OG MODERNE BRØDTEKST. DENNE KOMBINATION GØR DET NEMT FOR LÆSEREN AT SKELNE MELLEM OVERSKRIFTER OG INDHOLD, HVILKET VÆGTER BÅDE ÆSTETIK OG FUNKTIONALITET.

TYPOGRAFISK VÆGT

JEG HAR BEVIDST VALGT AT SKRIVE MINE HOVEDOVERSKRIFTER SOM "ABOUT ME" MED VERSALER (STORE BOGSTAVER) FOR AT GIVE DEM EKSTRA TYNGDE OG AUTORITET. DETTE GØR, AT TEKSTEN IKKE BARE FUNGERER SOM INFORMATION, MEN OGSÅ SOM ET DEKORATIVT DESIGNELEMENT I SIG SELV.

LÆSEVENLIGHED

JEG HAR ARBEJDET INDGÅENDE MED LINE-HEIGHT OG LUFT I MINE TEKSTBLOKKE FOR AT SIKRE, AT DE LÆNGERE PASSAGER UNDER "EXPERIENCE" ER BEHAGELIGE AT LÆSE. VED AT GIVE BOGSTAVERNE PLADS TIL AT "TRÆKKE VEJRET", UNDGÅR JEG, AT STORE MÆNGDER INFORMATION VIRKER OVERVÆLDENDE FOR BRUGEREN.



PORTFOLIO
PORTFOLIO
PORTFOLIO



0, 0, 0

255, 255, 255

182, 31, 31

ABOUT ME
ABOUT ME
ABOUT ME